




































































































Geschloß	Fensternr.	zu Raum	LV Grundpos.	Breite	Höhe	Fläche	Typ	Konstruktion	Ansicht von Öffnungsseite	Anschlag DW	Fenster- Uw- Wert	g-Wert	Fc-Wert	Brandschutz	Schalldämm- Maß (Rw,P)	Verglasung	Beschlag	Fenster- Reed-Kontakt	Zubehör	Wandart
1. OG																				
	FA.1.01.1	Personal Aufenthalt	---	2,21 ^h	2,14 ^p	4,75	3-Flügelfenster 1+1+1 26	Holz			1,00	0,37			= 34 dB	---	---		-	WA Stb240+WD220+VM15
	FA.1.02.1	interdisziplin. Stützpunkt	---	2,21 ^h	2,14 ^p	4,75	3-Flügelfenster 1+1+1 26	Holz			1,00	0,37			= 34 dB	---	---		-	WA Stb240+WD220+VM15
	FA.1.02.2	interdisziplin. Stützpunkt	---	2,21 ^h	2,14 ^p	4,75	3-Flügelfenster 1+1+1 26	Holz			1,00	0,37			= 34 dB	---	---		-	WA Stb240+WD220+VM15
	FA.1.03.1	Infusion 1	---	2,21 ^h	2,14 ^p	4,75	3-Flügelfenster 1+1+1 26	Holz			1,00	0,37			= 34 dB	---	---		-	WA Stb240+WD220+VM15
	FA.1.04.1	Infusion 2	---	2,21 ^h	2,14 ^p	4,75	3-Flügelfenster 1+1+1 26	Holz			1,00	0,37			= 34 dB	---	---		-	WA Stb240+WD220+VM15
	FA.1.05.2	Manometrie	---	2,21 ^h	2,14 ^p	4,75	3-Flügelfenster 1+1+1 26	Holz			1,00	0,37			≥ 35 dB	---	---		-	WA Stb240+WD220+VM15
	FA.1.06.1	Untersuchung 1	---	2,21 ^h	2,14 ^p	4,75	3-Flügelfenster 1+1+1 26	Holz			1,00	0,37			≥ 36 dB	---	---		-	WA Stb240+WD220+VM15
	FA.1.07.1	Untersuchung 2	---	2,21 ^h	2,14 ^p	4,75	3-Flügelfenster 1+1+1 26	Holz			1,00	0,37			≥ 36 dB	---	---		-	WA Stb240+WD220+VM15
	FA.1.09.1	Untersuchung 3	---	2,21 ^h	2,14 ^p	4,75	3-Flügelfenster 1+1+1 26	Holz			1,00	0,37			≥ 36 dB	---	---		-	WA Stb240+WD220+VM15
	FA.1.10.1	Untersuchung 4	---	2,21 ^h	2,14 ^p	4,75	3-Flügelfenster 1+1+1 26	Holz			1,00	0,37			≥ 36 dB	---	---		-	WA Stb240+WD220+VM15
	FA.1.11.1	Untersuchung 5	---	2,21 ^h	2,14 ^p	4,75	3-Flügelfenster 1+1+1 26	Holz			1,00	0,37			≥ 36 dB	---	---		-	WA Stb240+WD220+VM15
	FA.1.12.1	Untersuchung 6	---	2,21 ^h	2,14 ^p	4,75	3-Flügelfenster 1+1+1 26	Holz			1,00	0,37			≥ 36 dB	---	---		-	WA Stb240+WD220+VM15
	FA.1.13.1	Neuro 3	---	2,21 ^h	2,14 ^p	4,75	3-Flügelfenster 1+1+1 26	Holz			1,00	0,37			≥ 36 dB	---	---		-	WA Stb240+WD220+VM15
	FA.1.13.2	EEG	---	2,21 ^h	2,14 ^p	4,75	3-Flügelfenster 1+1+1 26	Holz			1,00	0,37			≥ 36 dB	---	---		-	WA Stb240+WD220+VM15
	FA.1.14.1	EP & EKG	---	2,21 ^h	2,14 ^p	4,75	3-Flügelfenster 1+1+1 26	Holz			1,00	0,37			≥ 36 dB	---	---		-	WA Stb240+WD220+VM15
	FA.1.15.1	EEG 2	---	2,21 ^h	2,14 ^p	4,75	3-Flügelfenster 1+1+1 26	Holz			1,00	0,37			≥ 37 dB	---	---		-	WA Stb240+WD220+VM15
	FA.1.15.2	EEG 2	---	2,21 ^h	2,14 ^p	4,75	3-Flügelfenster 1+1+1 26	Holz			1,00	0,37			≥ 37 dB	---	---		-	WA Stb240+WD220+VM15
	FA.1.16.1	Neuro 1	---	2,21 ^h	2,14 ^p	4,75	3-Flügelfenster 1+1+1 26	Holz			1,00	0,37			= 34 dB	---	---		-	WA Stb240+WD220+VM15
	FA.1.19.1	Neuro 2	---	2,21 ^h	2,14 ^p	4,75	3-Flügelfenster 1+1+1 26	Holz			1,00	0,37			= 34 dB	---	---		-	WA Stb240+WD220+VM15
	FA.1.20.1	Aufnahme	---	2,21 ^h	2,14 ^p	4,75	3-Flügelfenster 1+1+1 26	Holz			1,00	0,37			= 34 dB	---	---		-	WA Stb240+WD220+VM15
	FA.1.23.1	Warten/ Aufenthalt	---	2,21 ^h	2,14 ^p	4,75	3-Flügelfenster 1+1+1 26	Holz			1,00	0,37			= 34 dB	---	---		-	WA Stb240+WD220+VM15
	FA.1.23.2	Warten/ Aufenthalt	---	2,21 ^h	2,14 ^p	4,75	3-Flügelfenster 1+1+1 26	Holz			1,00	0,37			= 34 dB	---	---		-	WA Stb240+WD220+VM15
	FA.1.23.3	Warten/ Aufenthalt	---	1,09	2,14 ^p	2,34	1-Flügelfenster 26	Holz		L	1,00	0,37			= 34 dB	---	---		-	WA Stb240+WD220+VM15
	FA.1.44.1	Flur	---	1,51	2,14 ^p	3,24	2-Flügelfenster 1+1 26	Holz			1,00	0,37			-	---	---		-	WA Stb240+WD220+VM15
	FA.1.44.2	<Nicht definiert>	---	2,46	0,99 ^p	2,44	3-Flügelfenster 1+1+1 26	Holz			1,00	0,37			-	---	---		-	Dämmung, weich Mineralwolle 2
	FA.1.44.2	Flur	---	1,51	2,14 ^p	3,24	2-Flügelfenster 1+1 26	Holz			1,00	0,37			-	---	---		-	WA Stb240+WD220+VM15
	FA.1.44.2	WC	---	1,09	2,14 ^p	2,34	1-Flügelfenster 26	Holz		R	1,00	0,37			≥ 35 dB	---	---		-	WA Stb240+WD220+VM15
	FA.1.45.1	Flur	---	1,51	2,14 ^p	3,24	2-Flügelfenster 1+1 26	Holz			1,00	0,37			= 34 dB	---	---		-	WA Stb240+WD220+VM15
28				57,90 m		58,91 m	121,34 m²													




























2. OG																				
	FA.2.01.1	Büro / Dokumentation	---	2,21 ^h	2,14 ^p	4,75	3-Flügelfenster 1+1+1 26	Holz			1,00	0,37			= 34 dB	---	---		-	WA Stb240+WD220+VM15
	FA.2.02.1	interdisziplin. Stützpunkt	---	2,21 ^h	2,14 ^p	4,75	3-Flügelfenster 1+1+1 26	Holz			1,00	0,37			= 34 dB	---	---		-	WA Stb240+WD220+VM15
	FA.2.02.2	interdisziplin. Stützpunkt	---	2,21 ^h	2,14 ^p	4,75	3-Flügelfenster 1+1+1 26	Holz			1,00	0,37			= 34 dB	---	---		-	WA Stb240+WD220+VM15
	FA.2.03.1	2 BZ	---	2,21 ^h	2,14 ^p	4,75	3-Flügelfenster 1+1+1 26	Holz			1,00	0,37			= 34 dB	---	---		-	WA Stb240+WD220+VM15
	FA.2.04.1	2 BZ	---	2,21 ^h	2,14 ^p	4,75	3-Flügelfenster 1+1+1 26	Holz			1,00	0,37			= 34 dB	---	---		-	WA Stb240+WD220+VM15
	FA.2.05.1	1 BZ	---	2,21 ^h	2,14 ^p	4,75	3-Flügelfenster 1+1+1 26	Holz			1,00	0,37			≥ 35 dB	---	---		-	WA Stb240+WD220+VM15
	FA.2.05.1.1	Bad	---	1,09	2,14 ^p	2,34	1-Flügelfenster 26	Holz		R	1,00	0,37			≥ 35 dB	---	---		-	WA Stb240+WD220+VM15
	FA.2.06.1	1 BZ	---	2,21 ^h	2,14 ^p	4,75	3-Flügelfenster 1+1+1 26	Holz			1,00	0,37			≥ 36 dB	---	---		-	WA Stb240+WD220+VM15
	FA.2.07.1	1 BZ	---	2,21 ^h	2,14 ^p	4,75	3-Flügelfenster 1+1+1 26	Holz			1,00	0,37			≥ 36 dB	---	---		-	WA Stb240+WD220+VM15
	FA.2.08.1	1 BZ	---	2,21 ^h	2,14 ^p	4,75	3-Flügelfenster 1+1+1 26	Holz			1,00	0,37			≥ 36 dB	---	---		-	WA Stb240+WD220+VM15
	FA.2.09.1	1 BZ	---	2,21 ^h	2,14 ^p	4,75	3-Flügelfenster 1+1+1 26	Holz			1,00	0,37			≥ 36 dB	---	---		-	WA Stb240+WD220+VM15
	FA.2.10.1	1 BZ	---	2,21 ^h	2,14 ^p	4,75	3-Flügelfenster 1+1+1 26	Holz			1,00	0,37			≥ 36 dB	---	---		-	WA Stb240+WD220+VM15
	FA.2.11.1	1 BZ	---	2,21 ^h	2,14 ^p	4,75	3-Flügelfenster 1+1+1 26	Holz			1,00	0,37			≥ 36 dB	---	---		-	WA Stb240+WD220+VM15
	FA.2.12.1	1 BZ	---	2,21 ^h	2,14 ^p	4,75	3-Flügelfenster 1+1+1 26	Holz			1,00	0,37			≥ 36 dB	---	---		-	WA Stb240+WD220+VM15
	FA.2.13.1	1 BZ	---	2,21 ^h	2,14 ^p	4,75	3-Flügelfenster 1+1+1 26	Holz			1,00	0,37			≥ 36 dB	---	---		-	WA Stb240+WD220+VM15
	FA.2.14.1	1 BZ	---	2,21 ^h	2,14 ^p	4,75	3-Flügelfenster 1+1+1 26	Holz			1,00	0,37			≥ 36 dB	---	---		-	WA Stb240+WD220+VM15
	FA.2.15.1	1 BZ	---	2,21 ^h	2,14 ^p	4,75	3-Flügelfenster 1+1+1 26	Holz			1,00	0,37			≥ 36 dB	---	---		-	WA Stb240+WD220+VM15
	FA.2.16.1	1 BZ	---	2,21 ^h	2,14 ^p	4,75	3-Flügelfenster 1+1+1 26	Holz			1,00	0,37			≥ 37 dB	---	---		-	WA Stb240+WD220+VM15
	FA.2.17.1	2 BZ	---	2,21 ^h	2,14 ^p	4,75	3-Flügelfenster 1+1+1 26	Holz			1,00	0,37			= 34 dB	---	---		-	WA Stb240+WD220+VM15
	FA.2.18.1	2 BZ	---	2,21 ^h	2,14 ^p	4,75	3-Flügelfenster 1+1+1 26	Holz			1,00	0,37			= 34 dB	---	---		-	WA Stb240+WD220+VM15

Geschöck	Fensternr.	zu Raum	LV Grundpos.	Breite	Höhe	Fläche	Typ	Konstruktion	Ansicht von Öffnungsseite	Anschlag DW	Fenster: Uw-Wert	g-Wert	Fc-Wert	Brandschutz	Schalldämm-Maß (Rw,P)	Verglasung	Beschlag	Fenster: Reed-Kontakt	Zubehör	Wandart
	FA.2.19.1	Elternaufenth.+Spielen	---	2,21 ^h	2,14 ^e	4,75	3-Flügelfenster 1+1+1 26	Holz			1,00	0,37			= 34 dB	---	---	<input type="checkbox"/>	-	WA Stb240+WD220+VM15
	FA.2.20.1	Personal Aufenthalt	---	2,21 ^h	2,14 ^e	4,75	3-Flügelfenster 1+1+1 26	Holz			1,00	0,37			= 34 dB	---	---	<input type="checkbox"/>	-	WA Stb240+WD220+VM15
	FA.2.24.1	Stationsleitung	---	2,21 ^h	2,14 ^e	4,75	3-Flügelfenster 1+1+1 26	Holz			1,00	0,37			= 34 dB	---	---	<input type="checkbox"/>	-	WA Stb240+WD220+VM15
	FA.2.25.1	UJZ	---	1,09	2,14 ^e	2,34	1-Flügelfenster 26	Holz		L	1,00	0,37			= 34 dB	---	---	<input type="checkbox"/>	-	WA Stb240+WD220+VM15
	FA.2.45.1	Flur	---	1,51	2,14 ^e	3,24	2-Flügelfenster 1+1 26	Holz			1,00	0,37			-	---	---	<input type="checkbox"/>	-	WA Stb240+WD220+VM15
	FA.2.45.2	Flur	---	1,51	2,14 ^e	3,24	2-Flügelfenster 1+1 26	Holz			1,00	0,37			-	---	---	<input type="checkbox"/>	-	WA Stb240+WD220+VM15
	FA.2.46.1	Flur	---	1,51	2,14 ^e	3,24	2-Flügelfenster 1+1 26	Holz			1,00	0,37			= 34 dB	---	---	<input type="checkbox"/>	-	WA Stb240+WD220+VM15

27

55,44 m57,91^e m118,90 m²

3. OG

	FA.3.01.1	Personalaufenthalt	---	2,21 ^h	2,14 ^e	4,75	3-Flügelfenster 1+1+1 26	Holz-Alu			1,00	0,37			= 34 dB	---	---	<input type="checkbox"/>	1-flg. Insektensch utz	WA Stb240+WD220+VM15
	FA.3.02.1	interdiszipl. Stützpunkt	---	2,21 ^h	2,14 ^e	4,75	3-Flügelfenster 1+1+1 26	Holz-Alu			1,00	0,37			= 34 dB	---	---	<input type="checkbox"/>	1-flg. Insektensch utz	WA Stb240+WD220+VM15
	FA.3.02.2	interdiszipl. Stützpunkt	---	2,21 ^h	2,14 ^e	4,75	3-Flügelfenster 1+1+1 26	Holz-Alu			1,00	0,37			= 34 dB	---	---	<input type="checkbox"/>	1-flg. Insektensch utz	WA Stb240+WD220+VM15
	FA.3.03.1	2 BZ	---	2,21 ^h	2,14 ^e	4,75	3-Flügelfenster 1+1+1 26	Holz-Alu			1,00	0,37			= 34 dB	---	---	<input type="checkbox"/>	1-flg. Insektensch utz	WA Stb240+WD220+VM15
	FA.3.04.1	2 BZ	---	2,21 ^h	2,14 ^e	4,75	3-Flügelfenster 1+1+1 26	Holz-Alu			1,00	0,37			= 34 dB	---	---	<input type="checkbox"/>	1-flg. Insektensch utz	WA Stb240+WD220+VM15
	FA.3.05.1	1 BZ	---	2,21 ^h	2,14 ^e	4,75	3-Flügelfenster 1+1+1 26	Holz-Alu			1,00	0,37			≥ 35 dB	---	---	<input type="checkbox"/>	1-flg. Insektensch utz	WA Stb240+WD220+VM15
	FA.3.05.1.1	Bad	---	1,09	2,14 ^e	2,34	1-Flügelfenster 26	Holz-Alu		R	1,00	0,37			≥ 35 dB	---	---	<input type="checkbox"/>	1-flg. Insektensch utz	WA Stb240+WD220+VM15
	FA.3.06.1	1 BZ	---	2,21 ^h	2,14 ^e	4,75	3-Flügelfenster 1+1+1 26	Holz-Alu			1,00	0,37			≥ 36 dB	---	---	<input type="checkbox"/>	1-flg. Insektensch utz	WA Stb240+WD220+VM15
	FA.3.07.1	1 BZ	---	2,21 ^h	2,14 ^e	4,75	3-Flügelfenster 1+1+1 26	Holz-Alu			1,00	0,37			≥ 36 dB	---	---	<input type="checkbox"/>	1-flg. Insektensch utz	WA Stb240+WD220+VM15
	FA.3.08.1	1 BZ	---	2,21 ^h	2,14 ^e	4,75	3-Flügelfenster 1+1+1 26	Holz-Alu			1,00	0,37			≥ 36 dB	---	---	<input type="checkbox"/>	1-flg. Insektensch utz	WA Stb240+WD220+VM15
	FA.3.09.1	1 BZ	---	2,21 ^h	2,14 ^e	4,75	3-Flügelfenster 1+1+1 26	Holz-Alu			1,00	0,37			≥ 36 dB	---	---	<input type="checkbox"/>	1-flg. Insektensch utz	WA Stb240+WD220+VM15
	FA.3.10.1	1 BZ	---	2,21 ^h	2,14 ^e	4,75	3-Flügelfenster 1+1+1 26	Holz-Alu			1,00	0,37			≥ 36 dB	---	---	<input type="checkbox"/>	1-flg. Insektensch utz	WA Stb240+WD220+VM15
	FA.3.11.1	1 BZ	---	2,21 ^h	2,14 ^e	4,75	3-Flügelfenster 1+1+1 26	Holz-Alu			1,00	0,37			≥ 36 dB	---	---	<input type="checkbox"/>	1-flg. Insektensch utz	WA Stb240+WD220+VM15
	FA.3.12.1	1 BZ	---	2,21 ^h	2,14 ^e	4,75	3-Flügelfenster 1+1+1 26	Holz-Alu			1,00	0,37			≥ 36 dB	---	---	<input type="checkbox"/>	1-flg. Insektensch utz	WA Stb240+WD220+VM15
	FA.3.13.1	1 BZ	---	2,21 ^h	2,14 ^e	4,75	3-Flügelfenster 1+1+1 26	Holz-Alu			1,00	0,37			≥ 36 dB	---	---	<input type="checkbox"/>	1-flg. Insektensch utz	WA Stb240+WD220+VM15
	FA.3.14.1	1 BZ	---	2,21 ^h	2,14 ^e	4,75	3-Flügelfenster 1+1+1 26	Holz-Alu			1,00	0,37			≥ 36 dB	---	---	<input type="checkbox"/>	1-flg. Insektensch utz	WA Stb240+WD220+VM15
	FA.3.15.1	1 BZ	---	2,21 ^h	2,14 ^e	4,75	3-Flügelfenster 1+1+1 26	Holz-Alu			1,00	0,37			≥ 36 dB	---	---	<input type="checkbox"/>	1-flg. Insektensch utz	WA Stb240+WD220+VM15
	FA.3.16.1	1 BZ	---	2,21 ^h	2,14 ^e	4,75	3-Flügelfenster 1+1+1 26	Holz-Alu			1,00	0,37			≥ 37 dB	---	---	<input type="checkbox"/>	1-flg. Insektensch utz	WA Stb240+WD220+VM15
	FA.3.17.1	2 BZ	---	2,21 ^h	2,14 ^e	4,75	3-Flügelfenster 1+1+1 26	Holz-Alu			1,00	0,37			= 34 dB	---	---	<input type="checkbox"/>	1-flg. Insektensch utz	WA Stb240+WD220+VM15
	FA.3.20.1	2 BZ	---	2,21 ^h	2,14 ^e	4,75	3-Flügelfenster 1+1+1 26	Holz-Alu			1,00	0,37			= 34 dB	---	---	<input type="checkbox"/>	1-flg. Insektensch utz	WA Stb240+WD220+VM15
	FA.3.21.1	Therapie, Aufenthalt, TV	---	2,21 ^h	2,14 ^e	4,75	3-Flügelfenster 1+1+1 26	Holz-Alu			1,00	0,37			= 34 dB	---	---	<input type="checkbox"/>	1-flg. Insektensch utz	WA Stb240+WD220+VM15
	FA.3.25.1	<Nicht definiert>	---	1,09	2,14 ^e	2,34	1-Flügelfenster 26	Holz-Alu		L	1,00	0,37			= 34 dB	---	---	<input type="checkbox"/>	1-flg. Insektensch utz	WA Stb240+WD220+VM15
	FA.3.25.2	Aufenthalt	---	2,21 ^h	2,14 ^e	4,75	3-Flügelfenster 1+1+1 26	Holz-Alu			1,00	0,37			= 34 dB	---	---	<input type="checkbox"/>	1-flg. Insektensch utz	WA Stb240+WD220+VM15
	FA.3.25.3	Aufenthalt	---	2,21 ^h	2,14 ^e	4,75	3-Flügelfenster 1+1+1 26	Holz-Alu			1,00	0,37			= 34 dB	---	---	<input type="checkbox"/>	1-flg. Insektensch utz	WA Stb240+WD220+VM15
	FA.3.41.1	Flur	---	1,51	2,14 ^e	3,24	2-Flügelfenster 1+1 26	Holz-Alu			1,00	0,37			-	---	---	<input type="checkbox"/>	1-flg. Insektensch utz	WA Stb240+WD220+VM15
	FA.3.41.2	Flur	---	1,51	2,14 ^e	3,24	2-Flügelfenster 1+1 26	Holz-Alu			1,00	0,37			-	---	---	<input type="checkbox"/>	1-flg. Insektensch utz	WA Stb240+WD220+VM15
	FA.3.43.1	<Nicht definiert>	---	1,51	2,14 ^e	3,24	2-Flügelfenster 1+1 26	Holz-Alu			1,00	0,37			= 34 dB	---	---	<input type="checkbox"/>	1-flg. Insektensch utz	WA Stb240+WD220+VM15

27

55,44 m57,91^e m118,90 m²

82

168,78 m174,74 m359,14 m²